

HOLLAND HL - 220 E12

Specifications

OPZIONI

Unità di comando a sconnessione rapida	●
Contaore	●
Caricabatterie (alta frequenza)	●
Presa a 230 V sulla piattaforma	○
Azionamento a tutta altezza	●
Azionamento continuo	●
Blocco del differenziale	●
Sistema di lubrificazione Easy Lube	●
Sistema di lubrificazione Auto Lube	○

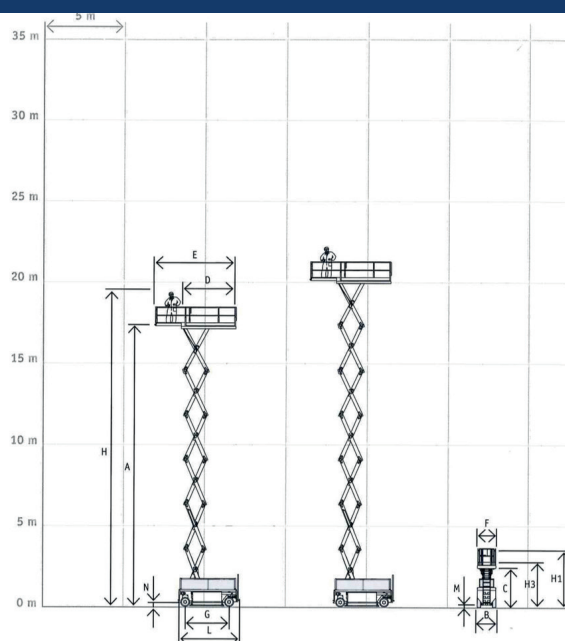
DISPOSITIVI DI SICUREZZA










Gabbia di protezione dalla forbice	●
Sicurezza per la discesa	●
Fari rotanti	○
Allarme di marcia	●
Discesa di emergenza	●

APPLICAZIONE

Ambienti interni	●
Ambienti esterni	--
Omologazione fino (temperatura minima)	-15°C

Dimensions



H (max.)	± 21.70 m
A (max.)	± 19.70 m
C (min.)	2.58 m
DxF (min.)	3.38 x 1.16 m
ExF (max.)	4.88 x 1.16 m
H1	3.74 m
H3	3.01 m
LxB	3.74 x 1.20 m
G	2.67 m
M/N	148 mm/235 mm
Ø D	± 3.92 m
 (max.)	500 kg (2 pers. + 340kg)
 (max.)	500 kg (2 pers. + 340kg)
 (sec.)	90/55sec.
	2.0 km/h
	0.5 km/h
	22 x 9 x 16
 (max.)	± 25%
	500 Ah/k5/48 V
	9.120 kg